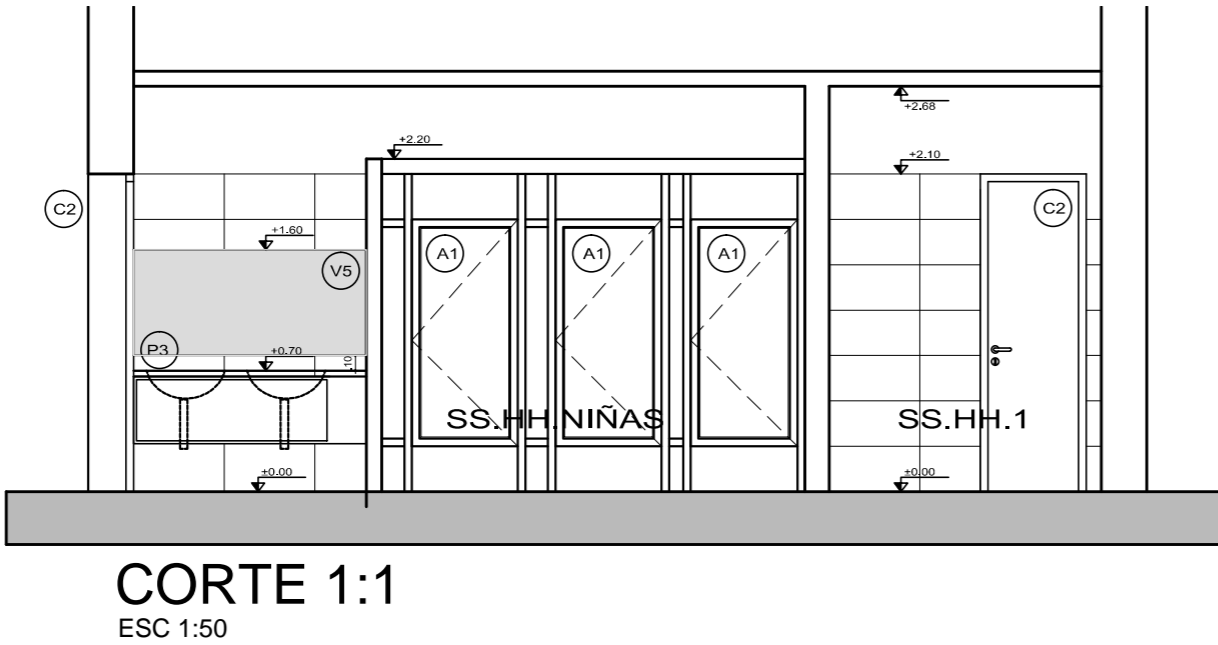
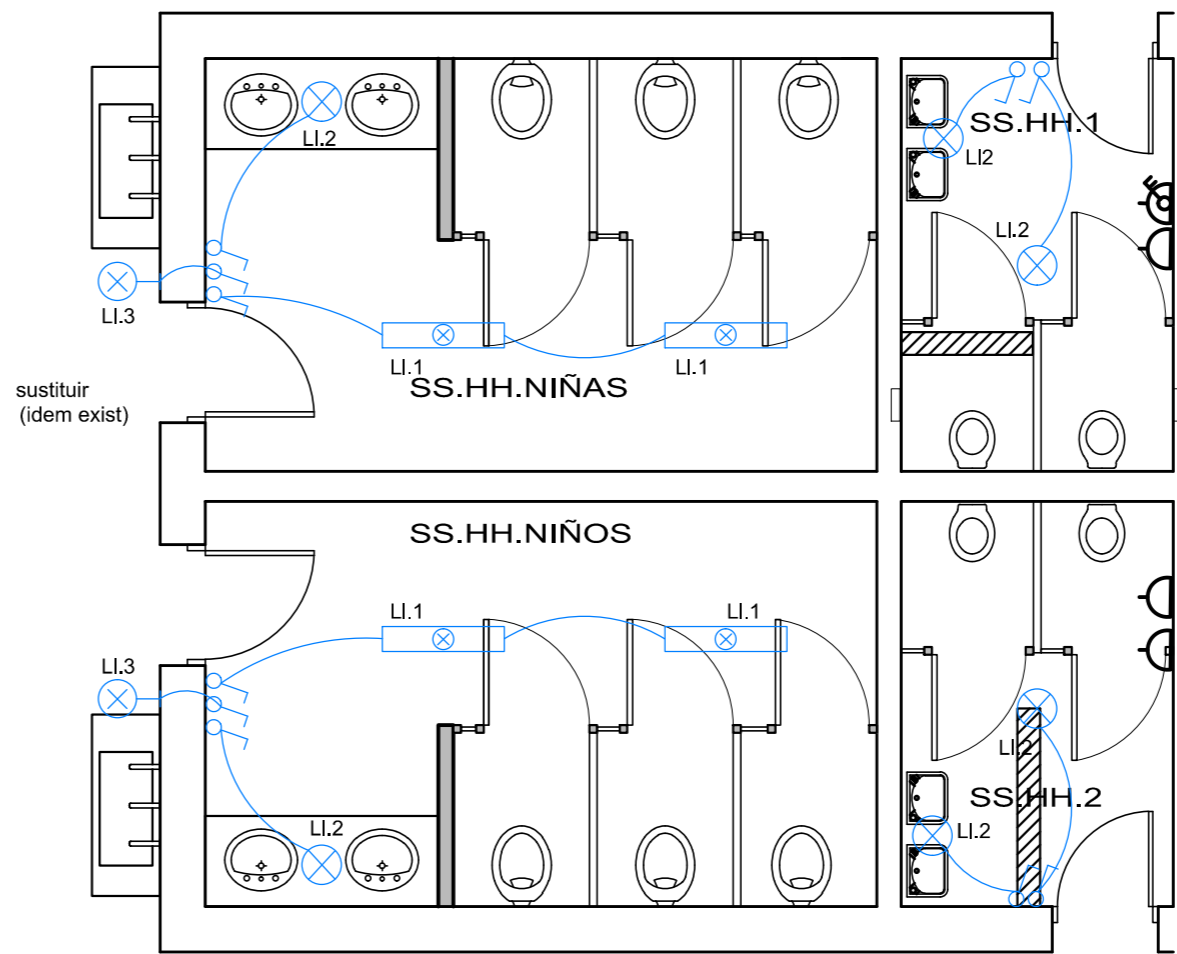


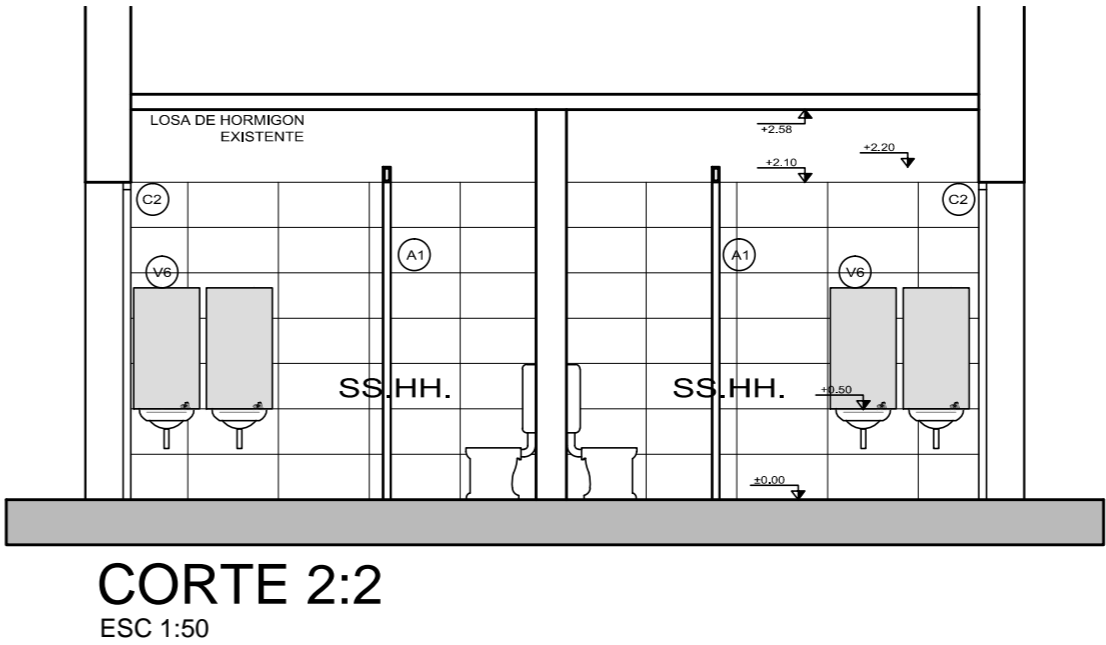
PLANTA SECTOR 2 (albañileria y electrica)
ESC 1:50



CORTE 1:1
ESC 1:50



PLANTA ELECTRICA
ESC 1:50



CORTE 2:2
ESC 1:50

REFERENCIAS	
	TC SCHUKO + TC 3 EN LÍNEA
	TC 3 EN LÍNEA
	TC SCHUKO
	TC 3 EN LÍNEA CON INTERRUPTOR BIPOLAR
	TC SCHUKO CON INTERRUPTOR BIPOLAR
	JACK PARA CC POSITIVO Y NEGATIVO
	LUMINARIA DE TUBOS FLUORESCENTES 2x36W
	LUMINARIA DE TUBO FLUORESCENTE 1x36W
	LUMINARIA DE TUBOS FLUORESCENTES 2x18W
	LUMINARIA DE TUBO FLUORESCENTE 1x18W
	LUMINARIA LI 5-1 PLAFÓN CLÁMPARAS FLUORESCENTES COMPACTAS PLC 2x18W
	LUMINARIA LI 5-1 PLAFÓN CLÁMPARAS FLUORESCENTES COMPACTAS PLC CON SISTEMA DE EMERGENCIA TIPO ATOM LUX
	SENSOR SWITCH PARA ENCENDIDO POR MOVIMIENTO
	DUCTO COLGANTE CON LUMINARIAS 2x36W CON TCs Y JACKS PARA CC
	LUMINARIA LI 1 SALIDA - EMERGENCIA
	INTERRUPTOR UNIPOLAR
	INTERRUPTOR BIPOLAR
	LLAVE DE COMBINACIÓN
	CAJA DE PASE EN TECHO
	TABLERO DERIVADO
	TABLERO PRINCIPAL
	DUCTO POR TECHO O PARED
	DUCTO POR PISO
	CAÑO DE HIERRO TIPO DAISA Ø 1/2
	BANDEJA METÁLICA CALADA
	CÁMARA 40x40
	TABLERO CC
	EXTRACTOR
	INTERRUPTOR TQ
	PULSADOR DE GOLPE DE PUÑO

ANEP - DSI			
DIRECCION SECTORIAL DE INFRAESTRUCTURA			
COMISION DESCENTRALIZADA DE ANEP DE DURA			
OBRA:	ESCUELA No 1	LOCALIDAD:	DURAZNO
DIRECCION:	Eusebio Piriz 780	DEPARTAMENTO:	DURAZNO
FECHA:	02/2019	ESCALA:	1:50
PLANO DE:	PROYECTO	LAMINA Nro:	L 003
SSHH ALUMNOS Y PRESCOLARES			
ARQUITECTO:	VALENTINA BERIAO	FIRMA:	
TECNICO:	VALENTINA BERIAO	FIRMA:	
ARCHIVO:	E64 RELEV-ALBA P.B.DWG		